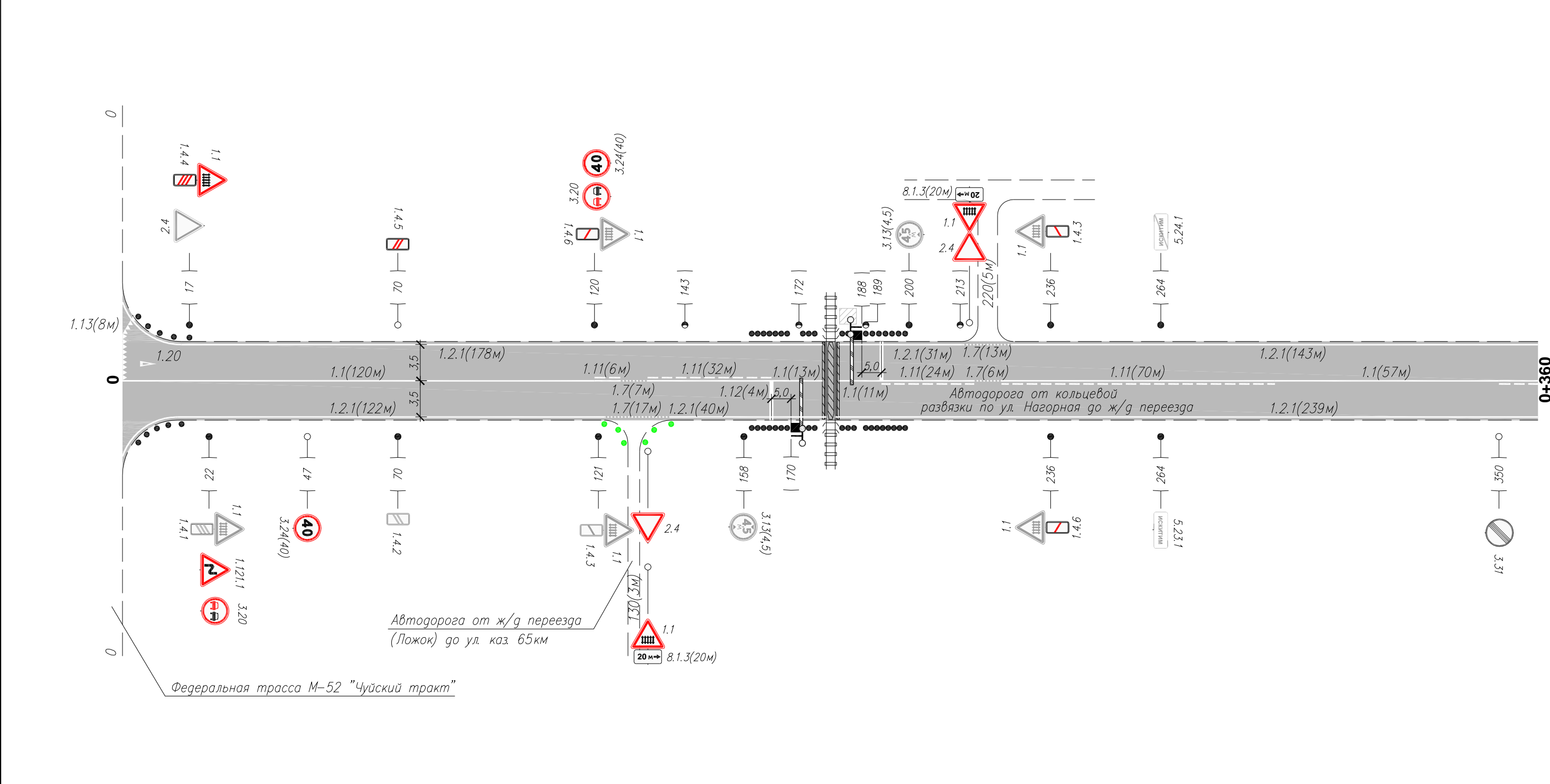
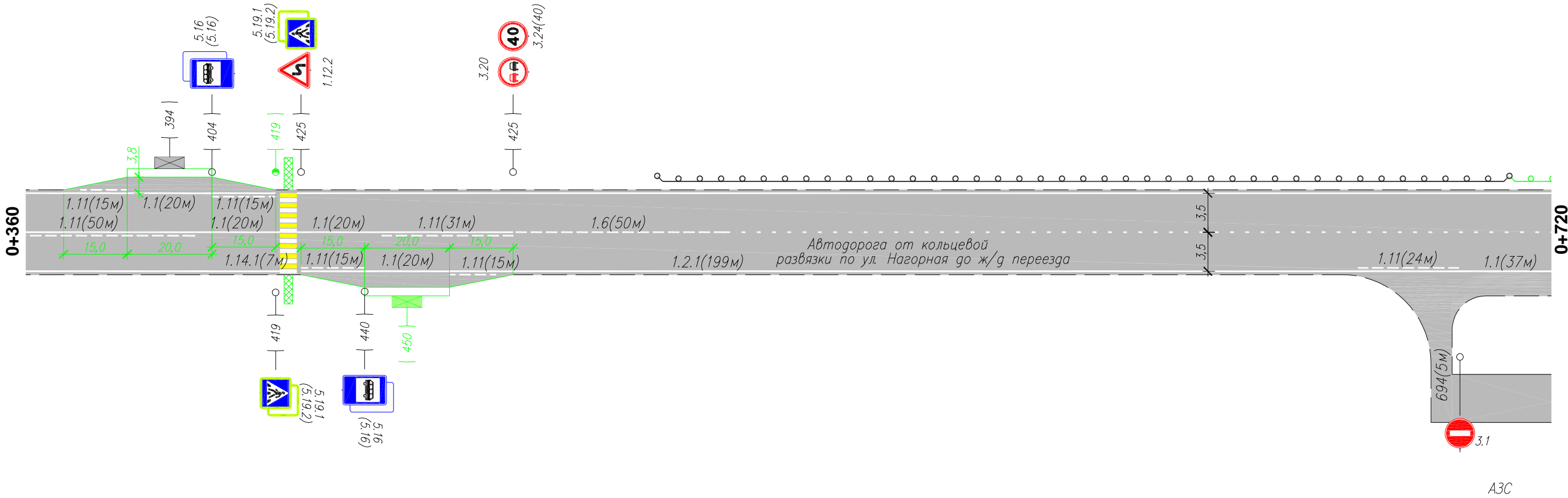


Тротуары слева											
Дорожные ограждения и направл. уст-ва слева		Сиз. см(5шт) 4-17		Сиз. см(7шт) 160-169		Сиз. см(3шт) 173-176		Сиз. см(3шт) 183-186		Сиз. см(7шт) 189-199	
Дорожные ограждения и направл. уст-ва по осевой											
Горизонтальная дорожная разметка слева	2-я от осевой										
	1-я от осевой	1.2.1(178м) 0-178					1.2.1(31м) 182-214		1.7(13м) 214-226		1.2.1(143м) 226-369
Элементы дороги в плане		<div><div><div>34</div><div>L=51м</div><div>85</div></div><div><div>116</div><div>L=42м</div><div>158</div></div><div><div>206</div><div>L=159м</div></div></div>									
Элементы дороги в продольном профиле		<div><div>0</div><div>00</div></div>									



Горизонтальная дорожная разметка справа	Осевая линия	1.1(120м) 0-120	1.1(6м) 120-126	1.7(7м) 126-134	1.1(32м) 134-165	1.1(13м) 165-178	1.1(11м) 182-193	1.1(24м) 193-216	1.7(6м) 216-224	1.1(70м) 224-293	1.1(57м) 293-350	
	1-я от осевой	1.2.1(122м) 0-122	1.7(17м) 122-139	1.2.1(40м) 139-179		1.2.1(239м) 181-420						
	2-я от осевой											
	Дорожные ограждения и направл. уст-ва справа	Сиз. см(5шт) 4-15	Сиз. см(7шт) 160-169		Сиз. см(3шт) 173-176	Сиз. см(3шт) 183-186		Сиз. см(8шт) 189-199				
Тротуары справа												

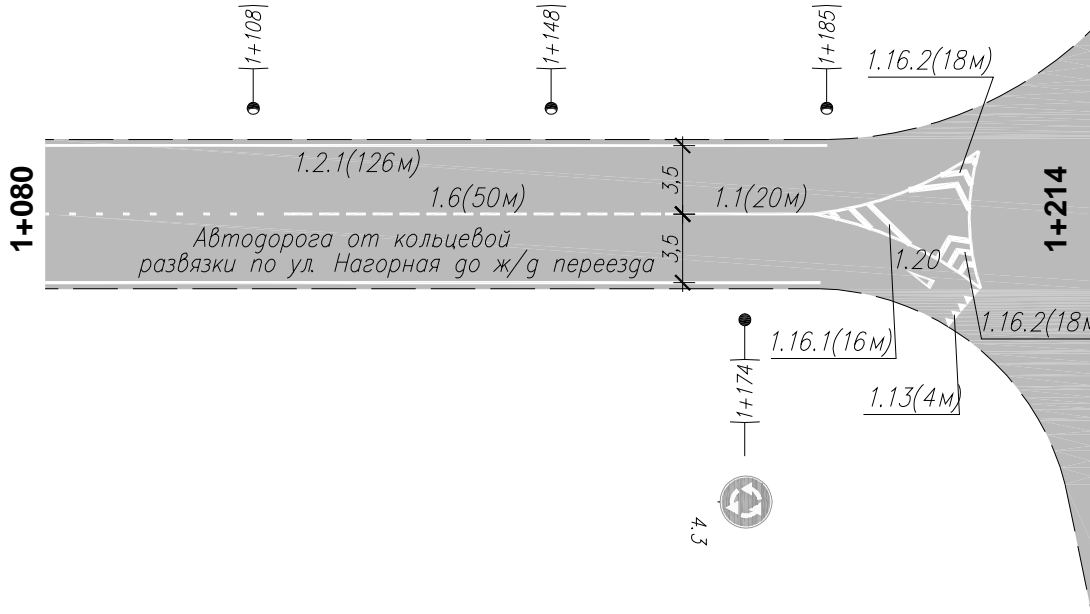
Тротуары слева					
Дорожные ограждения и направл. уст-ва слева				ДО 509-710	
Дорожные ограждения и направл. уст-ва по осевой					
Горизонтальная дорожная разметка слева	2-я от осевой				
	1-я от осевой				
Элементы дороги в плане	365	500			655
Элементы дороги в продольном профиле	0/00	L=155М			



Горизонтальная дорожная разметка справа	Осевая линия	1.11(50м) 350-400	1.1(20м) 400-420	1.1(20м) 424-444	1.11(31м) 444-475	1.6(50м) 475-525	1.2.1(199м) 475-674	1.1(24м) 674-698	1.1(37м) 698-730
	1-я от осевой								
	2-я от осевой								
Дорожные ограждения и направл. уст-ва справа									
Тротуары справа									
								01513000337160000009- ОДД	
								Автомобильная дорога от кольцевой развязки по ул. Нагорная до ж/д переезда	
		Изм.	Кол.уч.	Лист	N док	Погн.	Дата	Лист 2	



Тротуары слева			
Дорожные ограждения и направл. уст-ва слева			
Дорожные ограждения и направл. уст-ва по осевой			
Горизонтальная дорожная разметка слева	2-я от осевой		
	1-я от осевой	1.2.1(126м) 1059-1185	
Элементы дороги в плане			
Элементы дороги в продольном профиле		0/00	



Горизонтальная дорожная разметка справа	Осевая линия		1.6(50м) 1113-1163	1.1(20м) 1163-1183	
	1-я от осевой				
	2-я от осевой				
Дорожные ограждения и направл. уст-ва справа					
Тротуары справа					